

GUIDE PRATIQUE PARQUET VERNI




Nos parquets vitrifiés bénéficient d'une **protection optimale**. Ce verni constitue la **barrière principale contre l'usure et les agressions extérieures**. Il est donc primordial de suivre quelques recommandations simples afin de **préserver durablement l'aspect** et **la qualité** de votre parquet.

1 COMMENT PRÉVENIR LES RAYURES ?

Placez des paillassons aux entrées pour éviter l'apport de saletés abrasives (sable, gravillons).

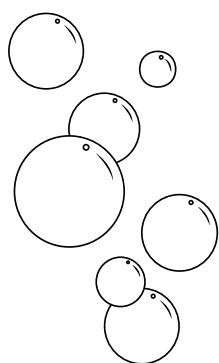
Utilisez des patins sous les meubles pour prévenir les rayures, et remplacez-les régulièrement.



COMMENT ENTRETENIR MON PARQUET ? 2


Nettoyez régulièrement le sol à l'aide d'un produit d'entretien spécial parquets vitrifiés (ex : Lisabril de Blanchon) dilué dans de l'eau chaude avec une serpillère bien essorée ou un balai microfibre adapté.

Ne pas laver à grande eau, et ne pas rincer après application du produit.



3 COMMENT ENLEVER LES MICRO-RAYURES ?

Appliquez de temps à autre un métallisant d'entretien (Blanchon) afin de raviver la brillance du verni, de renforcer la protection de la surface, et d'atténuer les micro-rayures.



ATTENTION : Ce type de produit ne masque pas les rayures profondes.